




## 2 コーン使用のヘッド部



粘土を入れ、新聞紙を詰めれば完成です。

打ち上げ落下後に、コーンの先端がつぶれる場合は、新聞紙をギュッと詰めていないため、空気層が多いと壊れやすくなります。

## 3 ケント紙または厚手の画用紙で作る。



ケント紙などで作る場合は、扇形の半径を大きくしたり、小さくしたりして、ヘッド部の長さを変えることができますので、自分好みの尖った形にすることができます。