

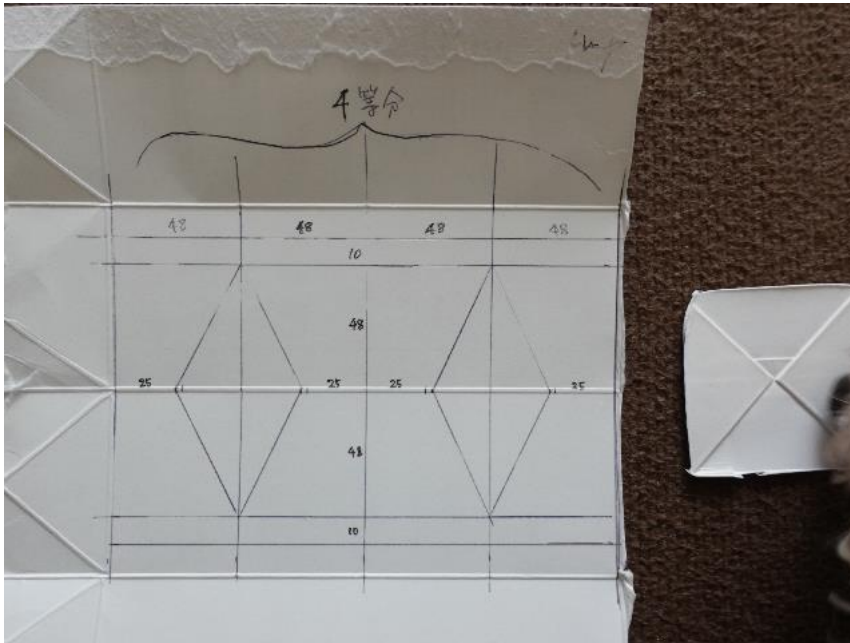


(2) フィン (はね)

牛乳パックの底を切り取ります。次につなぎ目のところから開きます。次に図のように切り取り線を引き、カットします。



図のように4枚のフィンを作ります。のりしろの折り曲げ線は、ハサミの裏側とかボールペンなどで線を引き、折り曲げやすくしておきます。フィンの周りにはビニールテープで止めておきます。抵抗が少なくなります。