


### (3) ヘッド部


#### ① 先端部円錐





コーンのつばをカット  
切りすぎないように注  
意する。

ペットボトルに切ったコーンをかぶせたときにコーンが浮いてしまうようならば、  
ペットボトルの口部をカットする。

#### ② 粘土の重さ測定




このとき、粘土を丸くし直径を図っておくと今後はかりがなくても重さが推定できる



粘土の重さが偏らないよ  
うに注意し、そのあと、  
新聞紙をつめて、固定す  
る。

#### ③ 先端部の長さを決めてカットする。



どこで切るかによってロケットの長さが変わる。